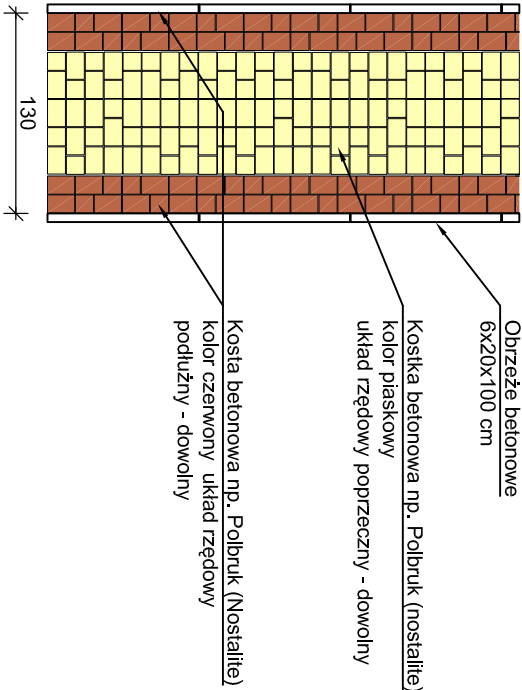
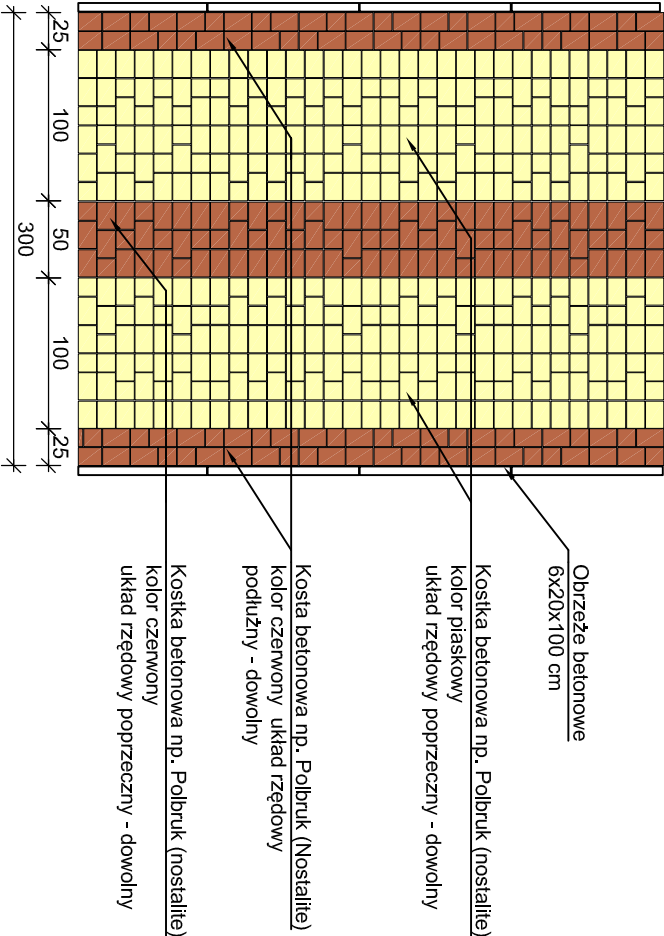


MIEJSKO GMINNY OŚRODEK KULTURY W ŁASINIE
TYPY NAWIERZCHNI CHODNIKOWYCH
SKALA 1:50

TYP I - chodnik pieszzy szerokości 1,30 m

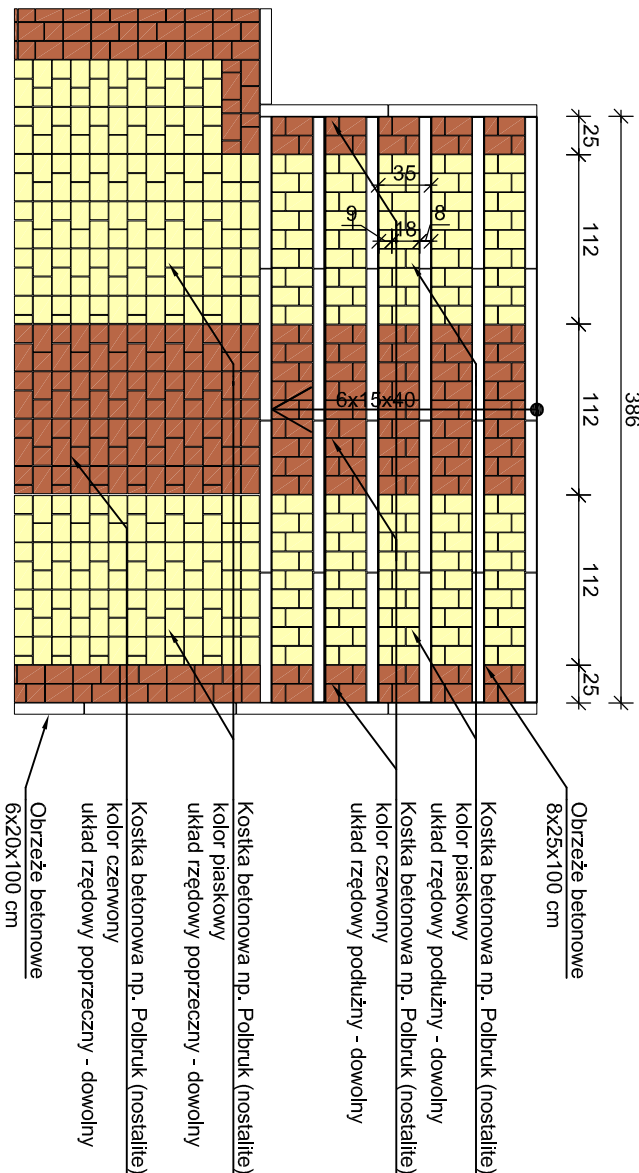


TYP II - chodnik pieszzy szerokości 3,00 m



MIEJSKO GMINNY OŚRODEK KULTURY W ŁASINIE
TYP I NAWIERZCHNI CHODNIKOWYCH
SKALA 1:50

TYP III - chodnik pieszzy szerokości 3,86 m



MIEJSKO GMINNY OŚRODEK KULTURY W ŁASINIE
TYP III NAWIERZCHNI CHODNIKOWYCH
SKALA 1:50

INWESTOR:		Miasto i Gmina Łasin Ul. Radzyńska 2, 86-320 Łasin			
INWESTYCJA:		PROJEKT REMONTU ELEWACJI WRAZ Z ZAGOSPODAROWANIEM TERENU BUDYNKU MIEJSKO GMINNEGO OŚRODKA KULTURY W ŁASINIE PRZY ULICY M.C. SKŁODOWSKIEJ 1 (DZIAŁKA NR 532/10)			
BIURO PROJEKTOWE:		Z.P. i U.B. BENBUD inż. Benedykt Reder ul. Ks. dr Wł. Łęgi 1/27 86-300 Grudziądz			
NAZWA RYSUNKU:		TYPY NAWIERZCHNI CHODNIKOWYCH		SKALA:	BRANŻA:
FAZA:		PROJEKT BUDOWLANO - WYKONAWCZY		1:50	BUDOWLANA
DATA:		23.11.2010r.		NR RYSUNKU B-18	
FUNKCJA:	AUTOR:	NR UPRAWNIENI	SPECIAL.	PODPIS	
PROJEKTANT	mgr inż. Piotr Świrzyński	UPR. PROJ. KUP/0130/PWOK/09	konst.-budow.		
OPRACOWAŁ	mgr inż. Radosław Glowacki				